

1110 - Secretaría de Desarrollo Económico

MML-08 - REPORTE GENERAL DE INTEGRACIÓN PROGRAMÁTICA CON BASE EN LA METODOLOGÍA DE MARCO LÓGICO	
PROGRAMA PRESUPUESTARIO:	U009 - Consolidación y crecimiento de las MIPYMES
EJERCICIO FISCAL:	2026
MML-01 Definición del Problema	
Motivos de creación:	<ul style="list-style-type: none"> • Creación del PED y PD • Actualización del PED Y PD, o • Creación de Institución
Diagnóstico:	<p>En Quintana Roo, de acuerdo con el Directorio Estadístico Nacional de Unidades Económicas, existen 68,845 unidades económicas, al mes de mayo 2025. De estas el 94.15% corresponde al sector terciario, el 5.7% al sector secundario y apenas el 0.14% al sector primario igualmente del total de unidades el 98.9% corresponde a las MIPYMES y apenas el 1.1% a grandes empresas. La contribución de estas unidades al Producto Interno Bruto cuenta la misma historia, el 89% del PIB en la entidad lo aporta el sector terciario, el 10% el sector secundario y apenas el 1% el sector primario. Esto muestra que las actividades económicas se concentran en el sector servicios relacionados con el turismo, el bajo desempeño de la industria manufacturera y alimentaria supone importantes implicaciones para los resultados económicos de la entidad, provocando que se desaproveche una parte importante de los recursos obtenidos en el turismo por la incapacidad de las empresas locales para integrar una cadena de suministros que interactúe con las empresas turísticas y retenga un mayor valor para el estado, por lo que la insuficiente diversificación económica representa un riesgo significativo para la estabilidad y el crecimiento sostenido de las empresas locales, destacando la necesidad urgente de políticas que fomenten una economía más diversa y resiliente frente a crisis y cambios en el mercado global. Por otro lado, se puede observar mediante la Encuesta Nacional de Ocupación y Empleo del INEGI, con datos al primer trimestre de 2025, que en el estado la Población Económicamente activa es de 995,271 personas, de esta el 97.6% es decir 971,564 se encuentra ocupada, El 77.3% de la población ocupada son trabajadores subordinados y remunerados lo que muestra una falta de cultura empresarial pues las personas prefieren emplearse a encabezar un proyecto propio, ya que 46,111 personas es decir solo el 6.14% son empleadoras.</p>
¿Qué problema es el que origina el programa?:	<p>Las MIPYMES en Quintana Roo enfrentan barreras estructurales para consolidarse y crecer, debido a la fragmentación productiva agroindustrial, el limitado acceso de mujeres emprendedoras al capital semilla, y la escasa innovación tecnológica en sectores estratégicos, lo que restringe su integración a cadenas de valor y mercados turísticos de alto potencial. Fragmentación productiva (80% son MIPYMES familiares), baja transformación y comercialización, débil vinculación con el sector turístico (solo 12%), y escasa presencia en mercados orgánicos por falta de empaque, narrativa comercial y certificación. Alta informalidad (60%), escaso acceso a financiamiento institucional, doble carga laboral, y falta de historial crediticio y formalización fiscal que limita el acceso a programas federales. Limitaciones para modernizar procesos productivos, falta de subsidios para innovación tecnológica, maquinaria avanzada y procesos inteligentes, lo que reduce la competitividad frente a mercados nacionales e internacionales.</p>
¿Cuál es la magnitud del problema?:	<p>Fragmentación productiva agroindustrial.- Más del 80% de las unidades agroindustriales son MIPYMES familiares con baja capacidad de transformación y comercialización.- Solo el 12% de los productos agroindustriales locales están vinculados a canales turísticos, a pesar de que el estado recibe más de 20 millones de turistas anuales.- Menos del 6% de los productores tienen registro de marca ante el IMPI, lo que limita su acceso a cadenas comerciales y exportación. Acceso limitado al capital semilla para mujeres.- En Quintana Roo, más del 60% de los micronegocios liderados por mujeres operan en la informalidad.- Solo 1 de cada 4 mujeres emprendedoras ha recibido algún tipo de apoyo económico previo.- La mayoría de estos negocios operan con capital inicial menor a \$5,000 MXN, sin acceso a plataformas digitales ni redes comerciales. Débil innovación en sectores estratégicos.- Las empresas medianas y grandes enfrentan limitaciones para modernizar sus líneas de producción, lo que reduce su competitividad frente a mercados nacionales e internacionales.- La falta de subsidios para tecnología, maquinaria avanzada y procesos inteligentes impide el escalamiento industrial. Oportunidad desaprovechada.- El mercado potencial para productos agroindustriales locales en el sector turístico supera los \$500 millones de pesos anuales, especialmente en nichos como miel, salsas, cacao, textiles, cosméticos naturales y bebidas artesanales.- El sector hotelero cuenta con más de 120 mil habitaciones activas, con demanda creciente de productos orgánicos, sostenibles y con identidad local (crecimiento del 18% anual).</p>

Abril Ari Arroyo Pérez

Jefa de Dpto. de Asistencia Técnica

Elaboró

Mtro. Eduardo Antonio Santos Padrón

Director de Planeación

Revisó

Lic. Paul Carrillo de Cáceres

Secretario de Desarrollo Económico

Autorizó


1110 - Secretaría de Desarrollo Económico

MML-08 - REPORTE GENERAL DE INTEGRACIÓN PROGRAMÁTICA CON BASE EN LA METODOLOGÍA DE MARCO LÓGICO

PROGRAMA PRESUPUESTARIO:	U009 - Consolidación y crecimiento de las MIPYMES
EJERCICIO FISCAL:	2026

MML-01 Definición del Problema

¿Cuál es la necesidad por satisfacer en la población objetivo/área de enfoque?:	Impulsar la formalización, competitividad e integración comercial de las MIPYMES en Quintana Roo, especialmente aquellas lideradas por mujeres y vinculadas a sectores agroindustriales y estratégicos, mediante acceso a capital, Innovación tecnológica, registro de marca y vinculación efectiva con mercados turísticos de alto valor. Económica- Acceso a capital semilla, subsidios y financiamiento formal para escalar operaciones.- Incorporación de maquinaria, procesos inteligentes y tecnologías para modernizar líneas de producción.- Registro de marca y propiedad intelectual para acceder a ferias, exportación y cadenas comerciales.Social (con enfoque de género)- Reducción de la Informalidad en micronegocios liderados por mujeres (actualmente 60%).- Apoyo a mujeres con doble carga laboral mediante incubación flexible, capacitación y redes de apoyo.- Inclusión financiera y empresarial para mujeres en municipios con alta vulnerabilidad económica.Territorial y comercial- Articulación de productos agroindustriales locales con el sector turístico (más de 120 mil habitaciones activas).- Acceso a mercados orgánicos y sostenibles, que crecen a un ritmo del 18% anual.- Fortalecimiento de la narrativa comercial, empaque profesional y trazabilidad para productos con identidad local.
Mecanismos de Focalización:	Focalización territorial- Priorización de municipios con alta concentración de MIPYMES informales y baja integración comercial:- José María Morelos, Bacalar, Felipe Carrillo Puerto, Tulum y Othón P. Blanco.- Uso de indicadores de rezago económico, acceso limitado a financiamiento y baja presencia en cadenas de valor.- Articulación con programas regionales como Transforma tu Negocio y Bienestar Productivo Familia 2026.2. Focalización por perfil empresarial- MIPYMES agroindustriales familiares con baja capacidad de transformación, sin registro de marca ni empaque profesional.- Micronegocios liderados por mujeres con capital inicial menor a \$5,000 MXN, sin acceso a plataformas digitales ni redes comerciales.- Empresas medianas en sectores estratégicos (mieles, cacao, textiles, cosméticos, bebidas artesanales) con potencial de escalamiento pero sin acceso a subsidios tecnológicos.3. Focalización por nivel de formalización- Prioridad a unidades económicas en proceso de formalización o con interés en obtener RFC, registro de marca, certificaciones y trazabilidad.- Vinculación con el programa Hecho en Quintana Roo y el distintivo Hecho en México para facilitar acceso a ferias y exportación.4. Focalización por potencial de integración comercial- Productores con capacidad de vinculación al sector turístico (más de 120 mil habitaciones activas en el estado).- Empresas que puedan participar en "mercados sobre ruedas", experiencias de consumo local y cadenas hoteleras con demanda de productos orgánicos y sostenibles.5. Focalización por vulnerabilidad y oportunidad- Mujeres emprendedoras con doble carga laboral, sin historial crediticio ni acceso a redes empresariales.- Empresas con alto potencial de innovación pero sin maquinaria avanzada ni procesos inteligentes.
Población de Referencia (Universo):	74,640 establecimientos que existen en el Estado de Quintana Roo (INEGI, 2025). Fuente: https://www.inegi.org.mx/contenidos/saladeprensa/boletines/2025/ce/CE_2024_RO_QRoo.pdf Todas las unidades económicas registradas como MIPYMES en Quintana Roo, incluyendo microempresas, pequeñas y medianas empresas en sectores agroindustriales, comerciales, turísticos y estratégicos, tanto formales como informales. Datos actualizados que sustentan el universo- Según proyecciones oficiales del Consejo Estatal de Población, la población total de Quintana Roo en 2025 es de 2,081,635 habitantes.- La Población Económicamente Activa (PEA) en el primer trimestre de 2025 es de 995,271 personas, de las cuales 971,600 están ocupadas.- Se estima que existen más de 120,000 unidades económicas en el estado, de las cuales:- Más del 90% son MIPYMES.- Aproximadamente 60% operan en la informalidad.- Una proporción significativa está liderada por mujeres, especialmente en micronegocios rurales y urbanos.Segmentos incluidos en el universo- MIPYMES agroindustriales familiares (producción de alimentos, bebidas, cosméticos, textiles).- Micronegocios liderados por mujeres (artesanías, alimentos preparados, comercio local).- Empresas en sectores estratégicos con potencial de innovación y escalamiento.- Unidades económicas informales con vocación de formalización y vinculación comercial.
Población Potencial:	Más de 120,000 unidades económicas en Quintana Roo, principalmente MIPYMES agroindustriales, micronegocios liderados por mujeres y empresas en sectores estratégicos, con potencial de formalización, innovación y vinculación comercial. Datos clave que sustentan esta estimación Población Económicamente Activa (PEA)- En el primer trimestre de 2025, Quintana Roo registró una PEA de 995,300 personas, de las cuales 971,600 están ocupadas.- El 42.7% de la población ocupada trabaja en condiciones informales, lo que representa más de 414,000 personas. Micronegocios liderados por mujeres- Más del 60% operan en la informalidad.


Abril Ariz Arroyo Pérez
Jefa de Depto. de Asistencia Técnica
Elaboró


Mtro. Eduardo Antonio Santos Padrón
Director de Planeación
Revisó


Lic. Paul Carrillo de Cáceres
Secretario de Desarrollo Económico
Autorizó



1110 - Secretaría de Desarrollo Económico

MML-08 - REPORTE GENERAL DE INTEGRACIÓN PROGRAMÁTICA CON BASE EN LA METODOLOGÍA DE MARCO LÓGICO

PROGRAMA PRESUPUESTARIO:	U009 - Consolidación y crecimiento de las MIPYMES
EJERCICIO FISCAL:	2026

MML-01 Definición del Problema

Población Objetivo:	MIPYMES agroindustriales, micronegocios liderados por mujeres y empresas en sectores estratégicos de Quintana Roo con potencial de integración comercial, innovación productiva y formalización, especialmente en municipios con alta informalidad y rezago económico. Segmentación por perfil 1. MIPYMES agroindustriales familiares- Más del 80% de las unidades agroindustriales en el estado son familiares y de baja escala.- Operan en condiciones de baja transformación, sin empaque profesional ni registro de marca.- Escasa vinculación con cadenas turísticas, a pesar de un mercado potencial de \$500 millones de pesos anuales.2. Micronegocios liderados por mujeres- Más del 60% operan en la informalidad, sin acceso a capital semilla ni plataformas digitales.- Actividades comunes: textiles, cosmética natural, alimentos preparados, comercio en tianguis y servicios turísticos comunitarios.- Alta vulnerabilidad en municipios como José María Morelos, Bacalar y Felipe Carrillo Puerto.3. Empresas en sectores estratégicos- Medianas y grandes empresas en rubros como miel, cacao, salsas, bebidas artesanales, textiles y cosméticos.- Limitaciones para modernizar líneas de producción por falta de subsidios tecnológicos.- Potencial de escalamiento industrial y exportación si se integran a cadenas de valor. Cobertura territorial sugerida- Municipios con alta informalidad laboral y baja bancarización.- Zonas con vocación agroindustrial y turística.- Áreas con presencia de mujeres emprendedoras y empresas con potencial de innovación. total de 1380
Liga de Acceso:	http://www.sefiplan.qroo.gob.mx/coplade/pd2023_2027.php

Identificación de Involucrados

Identificación ¿Quiénes son? ¿Cómo se llaman?	Expectativas ¿Qué buscan? ¿Qué esperan?	Obligaciones ¿Qué derechos tienen? ¿Qué obligaciones tenemos?	Priorizaciones ¿Quiénes son los más importantes?
MIPYMES agroindustriales, micronegocios liderados por mujeres, empresas en sectores estratégicos	Acceder a apoyos económicos, capacitación, formalización, vinculación comercial y tecnológica	Derecho a participar en convocatorias y recibir apoyos si cumplen requisitos. Obligación institucional de garantizar transparencia, equidad y pertinencia territorial	8
SEDE (Secretaría de Desarrollo Económico)	Coordinar técnicamente el programa, posicionar productos locales, fortalecer capacidades empresariales	Derecho a operar el programa. Obligación de emitir convocatorias, validar beneficiarios, coordinar acciones y reportar avances	1
SEFIPLAN (Secretaría de Finanzas y Planeación)	Asegurar la viabilidad presupuestal y la integración del programa en sistemas oficiales	Derecho a validar presupuestos y formatos. Obligación de integrar el programa en SIPPRES, CREMAA y modalidad U, y dar seguimiento	2
Ayuntamientos (Ejecutores de gasto municipales)	Fortalecer el desarrollo económico local y facilitar la implementación territorial	Derecho a coejecutar recursos. Obligación de identificar beneficiarios, facilitar espacios, y coordinar acciones locales	3
IMPI (Instituto Mexicano de la Propiedad Industrial)	Promover el registro de marca y propiedad intelectual para productos locales	Derecho a asesorar técnicamente. Obligación de facilitar procesos de registro y vincular con distintivos nacionales	4
INPI (Instituto Nacional de los Pueblos Indígenas)	Impulsar la inclusión productiva de mujeres indígenas emprendedoras	Derecho a participar en la focalización. Obligación de vincular con programas federales y facilitar acceso a población prioritaria	5
Secretaría de Economía (Gobierno Federal)	Articular el programa con estrategias nacionales de innovación y financiamiento	Derecho a coordinar con programas federales. Obligación de facilitar acceso a subsidios, redes comerciales y plataformas digitales	6

Abril Arif Arroyo Pérez
Jefa de Depto. de Asistencia Técnica

Elaboró

Mtro. Eduardo Antonio Santos Padrón
Director de Planeación

Revisó

Lic. Paul Carrillo de Cáceres
Secretario de Desarrollo Económico

Autorizó

Identificación de Involucrados

Identificación ¿Quiénes son? ¿Cómo se llaman?	Expectativas ¿Qué buscan? ¿Qué esperan?	Obligaciones ¿Qué derechos tienen? ¿Qué obligaciones tenemos?	Priorizaciones ¿Quiénes son los más importantes?
Organismos empresariales (CCEs, cámaras locales)	Fortalecer el ecosistema empresarial y vincular MIPymes con cadenas de valor	Derecho a participar como aliados. Obligación de difundir el programa, validar capacidades y facilitar articulación comercial	7
Instituciones académicas (UQROO, ITCH, UNICARIBE, etc)	Contribuir con formación, incubación y asistencia técnica	Derecho a participar como coadyuvantes. Obligación de ofrecer capacitación, seguimiento y evaluación técnica	9

Abril Arít Arroyo Pérez
Jefa de Depto. de Asistencia Técnica

Elaboró

Mtro. Eduardo Antonio Santos Padrón
Director de Planeación

Revisó

Lic. Paul Carrillo de Cáceres
Secretario de Desarrollo Económico

Autorizó

1110 - Secretaría de Desarrollo Económico

MML-08 - REPORTE GENERAL DE INTEGRACIÓN PROGRAMÁTICA CON BASE EN LA METODOLOGÍA DE MARCO LÓGICO

PROGRAMA PRESUPUESTARIO: U009 - Consolidación y crecimiento de las MIPYMES

EJERCICIO FISCAL: 2026

MML-02

Análisis del Problema (Árbol de Problemas)

EFECTO SUPERIOR

Las MIPYMES en Quintana Roo no logran consolidarse ni crecer de manera sostenible, debido a la baja capacidad de transformación agroindustrial, el limitado acceso de mujeres emprendedoras al capital semilla, a capacitación y la escasa innovación tecnológica en sectores estratégicos, lo que restringe su integración a cadenas de valor y mercados turísticos de alto potencial.

EFECTO DIRECTO

ED1 - Baja competitividad y productividad de las MIPYMES en Quintana Roo.

EFECTO INDIRECTO

EI1.1 - Empresas con insuficiente liquidez para sus operaciones

EFECTO INDIRECTO

EI1.2 - Concentración de oportunidades en el norte del estado, mientras el sur y centro enfrentan rezago estructural.

EFECTO INDIRECTO

EI1.3 - Desaprovechamiento de un mercado turístico potencial de más de \$500 millones de pesos anuales.- Falta de posicionamiento de la marca Quintana Roo como origen de productos con valor agregado.

EFECTO INDIRECTO

EI1.4 - Productos con alto valor cultural (miel mellipona, bordados, cacao, cosméticos naturales) quedan fuera de mercados formales.

EFECTO DIRECTO

ED2 - Limitada participación de mujeres líderes de microempresas en cadenas de valor y en capacitación

EFECTO INDIRECTO

EI2.1 - Las mujeres líderes microempresarias siguen excluidas de redes empresariales, financiamiento formal y procesos de innovación.

EFECTO INDIRECTO

EI2.2 - Se perpetúan brechas de género en el acceso a activos productivos y representación económica.

EFECTO INDIRECTO

EI2.3 - Persistencia de la informalidad de micronegocios liderados por mujeres y vulnerabilidad económica en zonas rurales.

Abril Arit Ardyo Pérez

Jefa de Depto. de Asistencia Técnica

Elaboró

Mtro. Eduardo Antonio Santos Padrón

Director de Planeación

Revisó

Lic. Paul Carrillo de Cáceres

Secretario de Desarrollo Económico

Autorizó

EFEECTO DIRECTO

ED3 - Débil contribución de las MIPyMes lideradas por mujeres al crecimiento económico estatal

EFEECTO INDIRECTO

EI3.1 - Las actividades productivas lideradas por mujeres muestran retrocesos significativos

EFEECTO INDIRECTO

EI3.2 - Las MIPyMes no logran aportar de forma significativa al PIB estatal ni a la generación de empleo formal.

EFEECTO INDIRECTO

EI3.3 - Falta de posicionamiento de la marca Quintana Roo como origen de productos con valor agregado.

PROBLEMA CENTRAL

Las MIPyMes en Quintana Roo no logran consolidarse ni crecer de manera sostenible, debido a la baja capacidad de transformación agroindustrial, el limitado acceso de mujeres emprendedoras al capital semilla, y la escasa innovación tecnológica en sectores estratégicos, y capacitación, lo que restringe su integración a cadenas de valor y mercados de alto potencial.

CAUSA DIRECTA

CD1 - Fragmentación productiva agroindustrial

CAUSA INDIRECTA

CI1.1 - Más del 80% de las unidades agroindustriales son familiares, con baja capacidad de transformación.

CAUSA INDIRECTA

CI1.2 - Escasa vinculación con cadenas turísticas (solo 12% de productos locales acceden a ese mercado).

CAUSA INDIRECTA

CI1.3 - Débil presencia en mercados orgánicos por falta de empaque, narrativa comercial y certificación.

CAUSA DIRECTA

CD2 - Insuficientes programas para fortalecer las capacidades empresariales y empoderar a las mujeres con actividades empresariales

CAUSA INDIRECTA

CI2.1 - Insuficientes mecanismos y herramientas que permita a las mujeres fortalecer sus capacidades empresariales

CAUSA DIRECTA

CD3 - Insuficientes servicios de capacitación y profesionalismo, en procesos administrativos con herramientas tecnológicas

CAUSA INDIRECTA

CI3.1 - Inexistencia de un Sistema de control de inventario y cobro tecnológicos que permita tener el registro empresarial para conocer oportunidades de crecimiento con sostenibilidad y control administrativo.

CAUSA INDIRECTA

CI3.2 - Inexistencia de un sistema de promoción para las MIPYMES que proporcione tecnología y un incremento en ventas e inserción en los mercados locales, regionales y nacional

Abril Aríst Arroyo Pérez
Jefa de Depto. de Asistencia Técnica

Elaboró

Mtro. Eduardo Antonio Santos Padrón
Director de Planeación

Revisó

Lic. Paul Carrillo de Cáceres
Secretario de Desarrollo Económico

Autorizó




Abril Arit Anónimo Paráz
Jefa de Depto. de Asistencia Técnica
Elaboró


Mtro. Eduardo Antonio Santos Padrón
Director de Planeación
Revisó


Lic. Paul Carrillo de Cáceres
Secretario de Desarrollo Económico
Autorizó



1110 - Secretaría de Desarrollo Económico

MML-08 - REPORTE GENERAL DE INTEGRACIÓN PROGRAMÁTICA CON BASE EN LA METODOLOGÍA DE MARCO LÓGICO	
PROGRAMA PRESUPUESTARIO:	U009 - Consolidación y crecimiento de las MIPYMES
EJERCICIO FISCAL:	2026

MML-03	Definición del Objetivo (Árbol de Objetivos)
---------------	---

FIN SUPERIOR
Las MIPymes en Quintana Roo tienen un gran potencial para consolidarse y crecer de manera sostenible, especialmente al fortalecer la transformación agroindustrial, ampliar el acceso de mujeres emprendedoras al capital semilla y a capacitación e impulsar la innovación tecnológica en sectores estratégicos. Estas acciones facilitarán su integración a cadenas de valor y a los mercados turísticos de alto potencial en la región.

FIN DIRECTO
FD1 - Aumento de la competitividad y productividad de las MIPymes en Quintana Roo.

FIN INDIRECTO
FI1.1 - Empresas con suficiente liquidez para sus operaciones

FIN INDIRECTO
FI1.2 - Menor concentración de oportunidades en el norte del estado, y mayor diversificación empresarial en el sur y centro

FIN INDIRECTO
FI1.3 - Aprovechamiento de un mercado turístico potencial de más de \$500 millones de pesos anuales y aumento de posicionamiento de la marca Quintana Roo como origen de productos con valor agregado.

FIN INDIRECTO
FI1.4 - Presencia de los productos del Estado en los mercados nacionales e internacionales

FIN DIRECTO
FD2 - Aumento de participación de mujeres líderes de microempresas en cadenas de valor y en capacitación

FIN INDIRECTO
FI2.1 - Las mujeres líderes microempresarias son consideradas en redes empresariales, financiamiento formal y procesos de innovación.


FIN INDIRECTO
FI2.2 - Disminución de la brecha de desigualdad derivado de un mejor equilibrio territorial en el desarrollo económico y calidad de vida

FIN INDIRECTO
FI2.3 - Aumento de la formalidad de micronegocios liderados por mujeres y vulnerabilidad económica en zonas rurales.

Abril Arit Ardayo Pérez
Jefa de Depto. de Asistencia Técnica
Elaboró

Mtro. Eduardo Antonio Santos Padrón
Director de Planeación
Revisó

Lic. Paul Carrillo de Cáceres
Secretario de Desarrollo Económico
Autorizó



FIN DIRECTO

FD3 - Mayor contribución de las MIPymes lideradas por mujeres al crecimiento económico estatal

FIN INDIRECTO

FI3.1 - Las actividades productivas lideradas por mujeres muestran aumentos significativos

FIN INDIRECTO

FI3.2 - Las MIPymes alcanzan aportar de forma significativa al PIB estatal y a la generación de empleo formal.

FIN INDIRECTO

FI3.3 - Mayor posicionamiento de la marca Quintana Roo como origen de productos con valor agregado.

OBJETIVO CENTRAL

Las MIPymes en Quintana Roo tienen un gran potencial para consolidarse y crecer de manera sostenible. Con el fortalecimiento de la transformación agroindustrial, el aumento del acceso al capital semilla para mujeres emprendedoras, la incorporación de innovación tecnológica en sectores estratégicos, y el impulso a la capacitación, estas empresas pueden integrarse exitosamente a cadenas de valor y acceder a mercados de alto potencial.

MEDIO DIRECTO

MD1 - Fortalecimiento de las cadenas de valor del Estado

MEDIO INDIRECTO

MI1.1 - Se cuentan con mecanismos y herramientas que permita a los productores mejorar la calidad de sus productos para su introducción a los mercados

MEDIO INDIRECTO

MI1.2 - Mayor vinculación con cadenas turísticas en el sector empresarial

MEDIO INDIRECTO

MI1.3 - Mayor presencia en mercados orgánicos con empaques, narrativa comercial y certificación.

MEDIO DIRECTO

MD2 - Se cuentan con programas para fortalecer las capacidades empresariales y empoderar a las mujeres con actividades empresariales

MEDIO INDIRECTO

MI2.1 - Se cuentan con suficientes mecanismos y herramientas que permitan a las mujeres fortalecer sus capacidades empresariales

MEDIO DIRECTO

MD3 - Incremento en los servicios de capacitación y profesionalización en procesos administrativos con herramientas tecnológicas

MEDIO INDIRECTO

MI3.1 - Existencia de un Sistema de control de inventario y cobro tecnológicos que permita tener el registro empresarial para conocer oportunidades de crecimiento con sostenibilidad y control administrativo

Abril Arit Arroyo Pérez
Jefa de Depto. de Asistencia Técnica

Elaboró

Mtro. Eduardo Antonio Santos Padrón
Director de Planeación

Revisó

Lic. Paul Carrillo de Cáceres
Secretario de Desarrollo Económico

Autorizó

MEDIO INDIRECTO

MI3.2 - Existencia de un sistema de promoción para las MIPYMES que proporcione tecnología y un incremento en ventas e inserción en los mercados locales, regionales y nacional

Abril Arit Arroyo Pérez
Jefa de Depto. de Asistencia Técnica

Elaboró

Mtro. Eduardo Antonio Santos Padrón
Director de Planeación

Revisó

Lic. Paul Carrillo de Cáceres
Secretario de Desarrollo Económico

Autorizó



1110 - Secretaría de Desarrollo Económico

MML-08 - REPORTE GENERAL DE INTEGRACIÓN PROGRAMÁTICA CON BASE EN LA METODOLOGÍA DE MARCO LÓGICO	
PROGRAMA PRESUPUESTARIO:	U009 - Consolidación y crecimiento de las MIPYMES
EJERCICIO FISCAL:	2026
MML-04	Selección de Alternativas
Objetivo del Programa Presupuestario:	Las empresas con actividades económicas en sectores estratégicos de Quintana Roo, carecen de estrategias y mecanismos para elevar su productividad y rentabilidad, que les permitan consolidarse para impulsar el Desarrollo Económico del Estado.

NOTA: El análisis de alternativas será a partir de los medios establecidos en el árbol de objetivos.

Identificación y Análisis de Alternativas de Solución

Descripción de la Alternativa	Probabilidad			Impacto			Calificación de la Alternativa	Prioridad
	Baja (1)	Media (5)	Alta (9)	Bajo (2)	Medio (5)	Alto (10)		
1 - Fortalecimiento de las cadenas de valor del Estado			<input checked="" type="checkbox"/>			<input checked="" type="checkbox"/>	90	1
1.1 - Se cuentan con mecanismos y herramientas que permita a los productores mejorar la calidad de sus productos para su introducción a los mercados	<input checked="" type="checkbox"/>			<input checked="" type="checkbox"/>			2	1.1
1.2 - Mayor vinculación con cadenas turísticas en el sector empresarial	<input checked="" type="checkbox"/>			<input checked="" type="checkbox"/>			2	1.2
1.3 - Mayor presencia en mercados orgánicos con empaques, narrativa comercial y certificación.	<input checked="" type="checkbox"/>			<input checked="" type="checkbox"/>			2	1.3
2 - Se cuentan con programas para fortalecer las capacidades empresariales y empoderar a las mujeres con actividades empresariales	<input checked="" type="checkbox"/>			<input checked="" type="checkbox"/>			2	2
2.1 - Se cuentan con suficientes mecanismos y herramientas que permitan a las mujeres fortalecer sus capacidades empresariales	<input checked="" type="checkbox"/>			<input checked="" type="checkbox"/>			2	2.1

Abril Arit Amayo Pérez
Jefa de Depto. de Asistencia Técnica

Elaboró

Mtro. Eduardo Antonio Santos Padrón
Director de Planeación

Revisó

Lic. Paul Carrillo de Cáceres
Secretario de Desarrollo Económico

Autorizó

NOTA: El análisis de alternativas será a partir de los medios establecidos en el árbol de objetivos.

Identificación y Análisis de Alternativas de Solución

Descripción de la Alternativa	Probabilidad			Impacto			Calificación de la Alternativa	Prioridad
	Baja (1)	Media (5)	Alta (9)	Bajo (2)	Medio (5)	Alto (10)		
3 - Incremento en los servicios de capacitación y profesionalización en procesos administrativos con herramientas tecnológicas	<input checked="" type="checkbox"/>			<input checked="" type="checkbox"/>			2	3
3.1 - Existencia de un Sistema de control de inventario y cobro tecnológicos que permita tener el registro empresarial para conocer oportunidades de crecimiento con sostenibilidad y control administrativo	<input checked="" type="checkbox"/>			<input checked="" type="checkbox"/>			2	3.1
3.2 - Existencia de un sistema de promoción para las MIPYMES que proporcione tecnología y un incremento en ventas e inserción en los mercados locales, regionales y nacional	<input checked="" type="checkbox"/>			<input checked="" type="checkbox"/>			2	3.2

Abril Arit Araya Pérez
Jefe de Depto. de Asistencia Técnica

Elaboró

Mtro. Eduardo Antonio Santos Padrón
Director de Planeación

Revisó

Lic. Paul Carrillo de Cáceres
Secretario de Desarrollo Económico

Autorizó



1110 - Secretaría de Desarrollo Económico

**MML-08 - REPORTE GENERAL DE INTEGRACIÓN PROGRAMÁTICA
CON BASE EN LA METODOLOGÍA DE MARCO LÓGICO**

PROGRAMA PRESUPUESTARIO: U009 - Consolidación y crecimiento de las MIPYMES

EJERCICIO FISCAL: 2026

MML-05

Estructura Analítica por Programa Presupuestario

Estructura Analítica del Programa Presupuestario		Lógica Vertical MIR de Programa Presupuestario		Resultado Clave
Problemática	Solución	Nivel	Resumen Narrativo	Factor Relevante
EFFECTOS Las MiPymes en Quintana Roo no logran consolidarse ni crecer de manera sostenible, debido a la baja capacidad de transformación agroindustrial, el limitado acceso de mujeres emprendedoras al capital semilla, a capacitación y la escasa innovación tecnológica en sectores estratégicos, lo que restringe su integración a cadenas de valor y mercados turísticos de alto potencial.	FINES Las MiPymes en Quintana Roo tienen un gran potencial para consolidarse y crecer de manera sostenible, especialmente al fortalecer la transformación agroindustrial, ampliar el acceso de mujeres emprendedoras al capital semilla y a capacitación e impulsar la innovación tecnológica en sectores estratégicos. Estas acciones facilitarán su integración a cadenas de valor y a los mercados turísticos de alto potencial en la región.	Fin	F - Contribuir con un modelo de desarrollo económico humanista con el impulso a la diversificación económica que fortalece la permanencia, crecimiento y consolidación de las micro, pequeñas y medianas empresas, mediante la participación de las y los empresarios del estado en programas, proyectos y acciones de capacitación, desarrollo empresarial, asistencia técnica, financiamiento, articulación productiva, mercadotecnia y vinculación comercial orientados a su crecimiento comercial y productivo, así como, a su expansión territorial.	Capacitación ? Desarrollo empresarial ? Asistencia técnica ? Financiamiento ? Articulación productiva ? Mercadotecnia ? Vinculación comercial
PROBLEMA Las MiPymes en Quintana Roo no logran consolidarse ni crecer de manera sostenible, debido a la baja capacidad de transformación agroindustrial, el limitado acceso de mujeres emprendedoras al capital semilla, y la escasa innovación tecnológica en sectores estratégicos, y capacitación, lo que restringe su integración a cadenas de valor y mercados de alto potencial.	OBJETIVO Las MiPymes en Quintana Roo tienen un gran potencial para consolidarse y crecer de manera sostenible. Con el fortalecimiento de la transformación agroindustrial, el aumento del acceso al capital semilla para mujeres emprendedoras, la incorporación de innovación tecnológica en sectores estratégicos, y el impulso a la capacitación, estas empresas pueden integrarse exitosamente a cadenas de valor y acceder a mercados de alto potencial.	Propósito	P - Las empresas con actividades económicas en sectores estratégicos de Quintana Roo, cuentan con estrategias y mecanismos para elevar su productividad y rentabilidad, que les permiten consolidarse, contribuyendo a impulsar el Desarrollo Económico del Estado.	Las empresas logran estabilidad y fortalecimiento en el mercado.
CAUSAS DIRECTAS CD1 Fragmentación productiva agroindustrial	MEDIOS DIRECTOS MD1 Fortalecimiento de las cadenas de valor del Estado	Componente	C01 - MiPymes Productoras con inclusión y comercialización agroindustrial	1. impulsar la evolución y fortalecimiento de las Micro, Pequeñas y Medianas Empresas (MiPymes) familiares del sector agroindustrial.
CD2 Insuficientes programas para fortalecer las capacidades empresariales y empoderar a las mujeres con actividades empresariales	MD2 Se cuentan con programas para fortalecer las capacidades empresariales y empoderar a las mujeres con actividades empresariales	Componente	C02 - Microempresas lideradas por mujeres incubadas con enfoque territorial acceden a capital semilla, capacitación y redes empresariales	2. Empoderamiento de las microempresas lideradas por mujeres mediante herramientas y mecanismos para fortalecer sus capacidades empresariales
CD3 Insuficientes servicios de capacitación y profesionalismo, en procesos administrativos con herramientas tecnológicas	MD3 Incremento en los servicios de capacitación y profesionalización en procesos administrativos con herramientas tecnológicas	Componente	C03 - Programa Transforma Tu Negocio. Implementado	3. Empresas fortalecidas con herramientas y habilidades empresariales
		Componente	C04 - Porcentaje de Empresas con implementación de tecnología 5.0	

Abril Arit Arroyo Réz
Jefa de Depto. de Asistencia Técnica


Elaboró

Mtro. Eduardo Antonio Santos Padrón
Director de Planeación

Revisó

Lic. Paul Garrillo de Cáceres
Secretario de Desarrollo Económico

Autorizó



Estructura Analítica del Programa Presupuestario		Lógica Vertical MIR de Programa Presupuestario		Resultado Clave
Problemática	Solución	Nivel	Resumen Narrativo	Factor Relevante
CAUSAS INDIRECTAS CI1.1 Más del 80% de las unidades agroindustriales son familiares, con baja capacidad de transformación.	MEDIOS INDIRECTOS MI1.1 Se cuentan con mecanismos y herramientas que permita a los productores mejorar la calidad de sus productos para su introducción a los mercados	Actividad	C01.A01 - Talleres especializados en identidad de marca, marketing y diferenciación en mercados competitivos, diseño de empaques y estrategias de comercialización por expertos en branding y desarrollo empresarial	1.1.Esfuerzo gubernamental enfocado en la creación de marcas de alto impacto mediante el diseño de empaque, branding y naming de productos elaborados en el estado de Quintana Roo
CI1.2 Escasa vinculación con cadenas turísticas (solo 12% de productos locales acceden a ese mercado).	MI1.2 Mayor vinculación con cadenas turísticas en el sector empresarial	Actividad	C01.A02 - Mipymes con stands móviles y activación de mercado sobre ruedas	1.2. Generación de 100 marcas agroindustriales con identidad y diseño de alto impacto obtenido con Facilidades de acceso a fondos públicos
CI1.3 Débil presencia en mercados orgánicos por falta de empaque, narrativa comercial y certificación.	MI1.3 Mayor presencia en mercados orgánicos con empaques, narrativa comercial y certificación.	Actividad	C01.A03 - Mipymes Vinculadas para su comercialización con productos de alta calidad en cadenas de valor	
CI2.1 Insuficientes mecanismos y herramientas que permita a los mujeres fortalecer sus capacidades empresariales	MI2.1 Se cuentan con suficientes mecanismos y herramientas que permitan a los mujeres fortalecer sus capacidades empresariales	Actividad	C02.A01 - Convocatoria pública para acceso a subsidio a la producción para mejorar la línea de producción con tecnología inteligente	2.1. Fortalecimiento de capacidades empresariales de las microempresas lideradas por mujeres
CI3.1 Inexistencia de un Sistema de control de inventario y cobro tecnológicos que permita tener el registro empresarial para conocer oportunidades de crecimiento con sostenibilidad y control administrativo.	MI3.1 Existencia de un Sistema de control de inventario y cobro tecnológicos que permita tener el registro empresarial para conocer oportunidades de crecimiento con sostenibilidad y control administrativo	Actividad	C02.A02 - Impartición de talleres de aceleración para fortalecer las capacidades empresariales de las microempresas lideras por mujeres.	2.2. Apoyos económicos mediante subsidios en capital semilla a micronegocios liderados por mujeres
CI3.2 Inexistencia de un sistema de promoción para las MIPYMES que proporcione tecnología y un incremento en ventas e inserción en los mercados locales, regionales y nacional	MI3.2 Existencia de un sistema de promoción para las MIPYMES que proporcione tecnología y un incremento en ventas e inserción en los mercados locales, regionales y nacional	Actividad	C02.A03 - Plataforma digital de seguimiento para consolidación y competitividad de micronegocios implementada	
		Actividad	C03.A01 - Capacitación para Mipymes en desarrollo empresarial de las Mipymes	3.1 capacitar a las empresas para su desarrollo empresarial
		Actividad	C03.A02 - Apoyos mediante diagnósticos empresariales para la mejora en la eficiencia operativa.	3.2 Diagnostico de empresas y mejora de operatividad
		Actividad	C03.A03 - Apoyos mediante equipo tecnológico para la mejora en la eficiencia operativa de las mipymes	3.1. Empresas Capacitadas con herramientas tecnológicas otorgadas mediante subsidio para el adecuado control operativo de las empresas.
		Actividad	C03.A04 - Apoyos mediante paquetes de publicidad para la mejora en la eficiencia operativa.	3.2. Empresas consolidadas y posicionadas en el mercado con adecuada publicidad.
		Actividad	C04.A01 - Convocatoria pública para empresas interesada con subsidio para adopción de tecnología inteligente para el desarrollo de línea de producción	
		Actividad	C04.A02 - Asistencia técnica para adopción de manufactura inteligente	
		Actividad	C04.A03 - Talleres de Rediseño de procesos productivos	


 Abril Arístides Pérez
 Jefa de Depto. de Asistencia Técnica
 Elaboró


 Mtro. Eduardo Antonio Santos Padrón
 Director de Planeación
 Revisó


 Lic. Paul Carrillo de Cáceres
 Secretario de Desarrollo Económico
 Autorizó



1110 - Secretaría de Desarrollo Económico


MML-08 - REPORTE GENERAL DE INTEGRACIÓN PROGRAMÁTICA CON BASE EN LA METODOLOGÍA DE MARCO LÓGICO	
PROGRAMA PRESUPUESTARIO:	U009 - Consolidación y crecimiento de las MIPYMES
EJERCICIO FISCAL:	2026
MML-06	Matriz de Indicadores para Resultados

Alineación al Plan Estatal de Desarrollo (P.E.D.)			
Eje	Programa del P.E.D.	Objetivo	Estrategia
03 - EJE 3: DESARROLLO ECONÓMICO INCLUSIVO.	TEMA 3.14 DESARROLLO ECONÓMICO INCLUSIVO.	03-14 - Fomentar la industrialización, el desarrollo y comercialización de la producción local y generar una oferta de bienes y servicios exportables mediante incentivos y servicios públicos focalizados en el establecimiento y crecimiento de las micro, pequeñas y medianas empresas, en la creación de infraestructura comercial e industrial y la creación de empresas logísticas, industriales, tecnológicas y de comercio exterior que aprovechen las ventajas competitivas de la entidad, contribuyan a elevar la productividad y operen en un ambiente propicio para los negocios, incluyendo, el acceso a fuentes de financiamiento, facilidades para su inserción en las cadenas de suministros y su participación en mercados más amplios y rentables.	03-14-01 - Fortalecer las políticas y acciones encaminadas a fomentar la creación y establecimiento de las empresas, así como, al desarrollo de los negocios en la entidad a partir de una gestión empresarial moderna, eficaz y apoyada en programas, proyectos y acciones que fomenten la profesionalización y especialización del capital humano, faciliten el acceso a activos productivos y a fuentes de financiamiento favorables, protejan los derechos comerciales y contribuyan a la vinculación comercial y consumo de los productos locales.
03 - EJE 3: DESARROLLO ECONÓMICO INCLUSIVO.	TEMA 3.14 DESARROLLO ECONÓMICO INCLUSIVO.	03-14 - Fomentar la industrialización, el desarrollo y comercialización de la producción local y generar una oferta de bienes y servicios exportables mediante incentivos y servicios públicos focalizados en el establecimiento y crecimiento de las micro, pequeñas y medianas empresas, en la creación de infraestructura comercial e industrial y la creación de empresas logísticas, industriales, tecnológicas y de comercio exterior que aprovechen las ventajas competitivas de la entidad, contribuyan a elevar la productividad y operen en un ambiente propicio para los negocios, incluyendo, el acceso a fuentes de financiamiento, facilidades para su inserción en las cadenas de suministros y su participación en mercados más amplios y rentables.	03-14-02 - Fomentar la creación, desarrollo y aprovechamiento de la infraestructura productiva de la entidad con apoyos, incentivos y estímulos para el desarrollo de inmuebles comerciales e industriales, la atracción de inversiones privadas orientadas a incrementar la producción agroindustrial, alimentaria y manufacturera, la prestación de servicios logísticos y de comercio exterior y las demás actividades encaminadas a incrementar la oferta de mercancías elaboradas o comercializadas por el sector empresarial del estado.


 Abril Ariz Arroyo Pérez
 Jefa de Depto. de Asistencia Técnica
Elaboró


 Mtro. Eduardo Antonio Santos Padrón
 Director de Planeación
Revisó


 Lc. Paul Carrillo de Cáceres
 Secretario de Desarrollo Económico
Autorizó



Alineación al Programa de Desarrollo (P.D.)				
Programa de Desarrollo	Tipo de P.D.	Tema	Objetivo	Estrategia
09 - ACTUALIZACIÓN DEL PROGRAMA SECTORIAL DE DESARROLLO ECONÓMICO INTEGRAL	Sectorial	Escalamiento empresarial de las MIPYMES para acelerar el desarrollo económico.	09-02 - Incrementar la actividad económica en los sectores estratégicos del Estado con empresas más productivas y crecientes a partir de la promoción de su saneamiento financiero, la gestión eficiente de sus negocios, la articulación en cadenas de valor, el posicionamiento de sus productos o servicios en los mercados y la vinculación comercial.	09-02-01 - Ampliar la participación de las y los empresarios del Estado en programas, proyectos y acciones de capacitación, desarrollo empresarial, asistencia técnica, financiamiento, articulación productiva, mercadotecnia y vinculación comercial orientados a su crecimiento comercial y productivo, así como, a su expansión territorial.

Alineación Funcional			
Finalidad:	3 - Desarrollo Económico	Función:	31 - Asuntos Económicos, Comerciales y Laborales en General

Misión

Contribuir a la transformación del modelo de desarrollo con un enfoque integral y programas, proyectos, líneas de acción y actividades de fomento, conducción, coordinación y orientación de la economía estatal, implementados para consolidar la cultura de emprendimiento, elevar la productividad de las actividades económicas, favorecer la modernización y el crecimiento empresarial, propiciar la diversificación y la atracción de nuevas inversiones, así como, asegurar el dinamismo y la sostenibilidad económica, con un sector industrial creciente y el desarrollo de nuevos sectores estratégicos generadores de empleos suficientes y decentes como base para una prosperidad compartida en beneficio de la población de todo el territorio del estado.

Visión

Consolidar a Quintana Roo como referente a nivel nacional por su crecimiento económico dinámico, inclusivo y sostenido con impulso a un desarrollo regional equilibrado y a la creación de condiciones y oportunidades iguales para que las mujeres y los hombres detonen todo su potencial para emprender, innovar y formar parte de sectores productivos modernos, competitivos, eficientes, así como, respetuosos del patrimonio natural y del derecho de las generaciones futuras para participar de la prosperidad y vivir dignamente.

Objeto del Ente

Formular, instrumentar, conducir y evaluar las políticas y programas sectoriales de desarrollo, promoción, fomento económico y competitividad, en materia industrial, minera de comercio exterior e interior, abasto servicios, artesanías, inversión público-privada, innovación y tecnología, desregulación económica, así como participar en lo relativo a la industrialización agropecuaria y forestal, con base en las disposiciones constitucionales y legales aplicables y las normas y lineamientos que determine el Gobernador del Estado en vinculación con el Sistema Estatal de Planeación, y ejercer por delegación del Ejecutivo del Estado, las atribuciones y funciones que en esas materias contengan los convenios suscritos entre las Administraciones Públicas Federal, Estatal y Municipal

Formato 4 x 4

Nivel	Resumen Narrativo	Indicador	Medio de Verificación	Supuesto
Fin	F - Contribuir con un modelo de desarrollo económico humanista con el impulso a la diversificación económica que fortalece la permanencia, crecimiento y consolidación de las micro, pequeñas y medianas empresas, mediante la participación de las y los empresarios del estado en programas, proyectos y acciones de capacitación, desarrollo empresarial, asistencia técnica, financiamiento, articulación productiva, mercadotecnia y vinculación comercial orientados a su crecimiento comercial y productivo, así como, a su expansión territorial.	PEDO13I2 - Número de Empresas Formales existentes	IMSS. Mapa Interactivo de Patrones Afiliados. https://public.tableau.com/app/profile/imss.cpe/viz/TAPatrones/Patrones Subsecretaría de Desarrollo Económico y mejora regulatoria https://sede.qroo.gob.mx/medios-de-verificacion-2026/	La diversificación económica y las condiciones favorables en el Estado permiten que las MIPYMES crezcan, se consoliden y expandan su presencia en nuevos mercados.
Propósito	P - Las empresas con actividades económicas en sectores estratégicos de Quintana Roo, cuentan con estrategias y mecanismos para elevar su productividad y rentabilidad, que les permiten consolidarse, contribuyendo a impulsar el Desarrollo Económico del Estado.	0902IO1 - PIB de actividades económicas consideradas como estratégicas en la Ley de Desarrollo Económico y Competitividad para el Estado de Quintana Roo (Agropecuaria, Manufactura y Comercio).	Dirección de Planeación de SEDE con datos del INEGI (PIBENT) Link: https://qroo.gob.mx/sede/indicadores-de-resultados/ Subsecretaría de Desarrollo Económico Dirección de Capacitación, Desarrollo Empresarial y Mejora Regulatoria	Las condiciones del entorno económico permiten que las empresas de sectores estratégicos incrementen su productividad y rentabilidad, fortaleciendo su consolidación.


Abril Arit Araya Pérez
Jefa de Depto. de Asistencia Técnica

Elaboró


Mtro. Eduardo Antonio Santos Padrón
Director de Planeación

Revisó


Lic. Pabl Carrillo de Cáceres
Secretario de Desarrollo Económico

Autorizó



Formato 4 x 4				
Nivel	Resumen Narrativo	Indicador	Medio de Verificación	Supuesto
Componente	C01 - MiPymes Productoras con inclusión y comercialización agroindustrial	1110U009C01 - Porcentaje de MiPyMEs que mejoran su competitividad productiva con empaques y embalajes de alta calidad	Informe anual de mipymes beneficiadas para incorporarse a cadenas de valor. https://qroo.gob.mx/sede/indicadores-de-resultados-2025/ Dirección de Articulación Productiva https://sede.qroo.gob.mx/medios-de-verificacion-2026/	Que exista interés de las MiPyMEs del sector agroindustrial en cumplir con las normas oficiales mexicanas
Actividad	C01.A01 - Talleres especializados en identidad de marca, marketing y diferenciación en mercados competitivos, diseño de empaques y estrategias de comercialización por expertos en branding y desarrollo empresarial	1110U009C01A01 - MiPyMEs participantes de talleres especializados en identidad de marca, marketing y diferenciación en mercados competitivos, diseño de empaques y estrategias de comercialización por expertos en branding y desarrollo empresarial	Informe anual de MiPyMEs participantes de talleres generado por la Dirección de Articulación Productiva, https://qroo.gob.mx/sede/indicadores-de-resultados-2025/ Dirección de Articulación Productiva https://sede.qroo.gob.mx/medios-de-verificacion-2026/	Promoción e identidad para estrategia de comercialización a empresas
Actividad	C01.A02 - Mipymes con stands móviles y activación de mercado sobre ruedas	1110U009C01A02 - Mipymes de sectores estratégicos beneficiados en la convocatoria de proyectos de integración productiva	Informe semestral de MiPyMEs Beneficiadas generado por la Dirección de Articulación Productiva, https://sede.qroo.gob.mx/medios-de-verificacion-2026/ Dirección de articulación productiva https://sede.qroo.gob.mx/medios-de-verificacion-2026/	Mipymes interesadas en los stand móviles
Actividad	C01.A03 - Mipymes Vinculadas para su comercialización con productos de alta calidad en cadenas de valor	1110U009C02A03 - Numero de Mipymes que incrementaron sus ventas al tener productos de alta calidad en el mercado	Encuestas de slaida y /o reportes de ventas / convenios generado por la Dirección de Articulación Productiva, https://sede.qroo.gob.mx/medios-de-verificacion-2026/ Dirección de articulación productiva https://sede.qroo.gob.mx/medios-de-verificacion-2026/ https://qroo.gob.mx/sede/indicadores-de-resultados-2025/	MiPyMEs están interesadas en vincularse para comercializar
Componente	C02 - Microempresas lideradas por mujeres incubadas con enfoque territorial acceden a capital semilla , capacitación y redes empresariales	1110U009C02 - Porcentaje de Micronegocios liderados por Mujeres beneficiadas del Programa de Mujeres Transformando Quintana Roo	Informe Anual del programa de mujeres transformando Quintana Roo, generado por la Dirección de Articulación Productiva Dirección de Articulación Productiva https://sede.qroo.gob.mx/medios-de-verificacion-2026/	Que exista interés de las mujeres para participar en el Programa
Actividad	C02.A01 - Convocatoria publica para acceso a subsidio a la producción para mejorar la línea de producción con tecnología inteligente	1110U009C02A01 - Porcentaje de micronegocios liderados por mujeres beneficiados con capital semilla para sus proyectos de crecimiento empresarial	Informe semestral de microempresas lideradas por mujeres beneficiadas a través de capital semilla , generado por la dirección de articulación productiva. https://sede.qroo.gob.mx/medios-de-verificacion-2026/ Dirección de Articulación Productiva https://sede.qroo.gob.mx/medios-de-verificacion-2026/	Que exista interés de las mujeres para participar en la convocatoria

Abril Arístides Pérez
Jefa de Depto. de Asistencia Técnica

Elaboró

Mtro. Eduardo Antonio Santos Padrón
Director de Planeación

Revisó

Mé. Paul Carrillo de Cáceres
Secretario de Desarrollo Económico

Autorizó

Formato 4 x 4				
Nivel	Resumen Narrativo	Indicador	Medio de Verificación	Supuesto
Actividad	C02.A02 - Impartición de talleres de aceleración para fortalecer las capacidades empresariales de las microempresas lideradas por mujeres.	1110U009C02A02 - Porcentaje de micronegocios liderados por mujeres beneficiadas con herramientas empresariales	Informe semestral de MIPYMES Beneficiadas generado listas de asistencia, constancias, planes de negocios elaborado por la Dirección de Articulación Productiva, https://sede.qroo.gob.mx/medios-de-verificacion-2026/ 1110-2408 - Dirección de Articulación Productiva https://sede.qroo.gob.mx/medios-de-verificacion-2026/	Existe el interés de las mujeres en participar en los talleres
Actividad	C02.A03 - Plataforma digital de seguimiento para consolidación y competitividad de micronegocios implementada	1110U009C02A03 - Porcentaje de micronegocios liderados por mujeres sostenibles registradas en la plataforma	Informe anual de micronegocios liderados por mujeres beneficiados con capital semilla para su fortalecimiento empresarial, generado por la dirección de articulación productiva. https://qroo.gob.mx/sede/indicadores-de-resultados-2026/ https://qroo.gob.mx/sede/indicadores-de-resultados-2026/	Que la plataforma se realice
Componente	C03 - Programa Transforma Tu Negocio. Implementado	1110U009C03 - Porcentaje de empresas beneficiadas con el programa Transforma tu Negocio	Reporte anual del Programa Transforma Tu Negocio generado por la Dirección de Capacitación, Desarrollo Empresarial y Mejora Regulatoria y disponible en https://sede.qroo.gob.mx/medios-de-verificacion-2026/ Subsecretaría de Desarrollo Económico y Mejora Regulatoria y disponible en https://sede.qroo.gob.mx/medios-de-verificacion-2026/	Se realiza en tiempo y forma la firma de convenio de colaboración con las partes involucradas en el programa
Actividad	C03.A01 - Capacitación para Mipymes en desarrollo empresarial de las Mipymes	1110U009C03A01 - Número de empresas beneficiadas con capacitación en desarrollo empresarial en el Estado de Quintana Roo	Reporte de empresas capacitadas en desarrollo empresarial, generado por la Dirección de Capacitación, Desarrollo Empresarial y Mejora Regulatoria de la Secretaría de Desarrollo Económico https://sede.qroo.gob.mx/medios-de-verificacion-2026/ Dirección de capacitación, Desarrollo Empresarial y Mejora Regulatoria https://sede.qroo.gob.mx/medios-de-verificacion-2026/	Se cuentan con los recursos humanos y materiales necesarios para dotar a las empresas con herramientas tecnológicas y diagnósticos empresariales para la mejora operativa
Actividad	C03.A02 - Apoyos mediante diagnósticos empresariales para la mejora en la eficiencia operativa.	1110U009C03A02 - Número de empresas beneficiadas diagnósticos empresariales en el Estado de Quintana Roo	Reporte de empresas dotadas con diagnósticos empresariales para la mejora en eficiencia operativa, generado por la Dirección de Capacitación, Desarrollo Empresarial y Mejora Regulatoria de la Secretaría de Desarrollo Económico https://qroo.gob.mx/sede/indicadores-de-resultados-2025/ Dirección de Capacitación, Desarrollo Empresarial y Mejora Regulatoria https://sede.qroo.gob.mx/medios-de-verificacion-2026/	Se cuentan con los recursos humanos y materiales necesarios para dotar a las empresas con paquetes de publicidad para la mejora operativa

Abril Ariz Arraiza Pérez
Jefa de Depto. de Asistencia Técnica
Elaboró

Mtro. Eduardo Antonio Santos Padrón
Director de Planeación
Revisó

Lic. Paul Carrillo de Cáceres
Secretario de Desarrollo Económico
Autorizó



Formato 4 x 4				
Nivel	Resumen Narrativo	Indicador	Medio de Verificación	Supuesto
Actividad	C03.A03 - Apoyos mediante equipo tecnológico para la mejora en la eficiencia operativa de las mipymes	1110U009C03A03 - Número de empresas beneficiadas con herramientas tecnológicas en el Estado de Quintana Roo.	Reporte anual de empresas dotadas con herramientas tecnológicas para la mejora en eficiencia operativa, generado por la Dirección de Capacitación, Desarrollo Empresarial y Mejora Regulatoria de la Secretaría de Desarrollo Económico https://sede.qroo.gob.mx/medios-de-verificacion-2026/ Dirección de Capacitación, Desarrollo Empresarial y Mejora Regulatoria https://sede.qroo.gob.mx/medios-de-verificacion-2026/	Se cuentan con los recursos humanos y materiales necesarios para dotar a las empresas con paquetes de publicidad para la mejora operativa
Actividad	C03.A04 - Apoyos mediante paquetes de publicidad para la mejora en la eficiencia operativa.	1110U009C03A04 - Número de empresas beneficiadas con paquetes de publicidad en el Estado de Quintana Roo	Reporte de empresas dotadas con paquetes de publicidad para la mejora en eficiencia operativa, generado por la Dirección de Capacitación, Desarrollo Empresarial y Mejora Regulatoria de la Secretaría de Desarrollo Económico https://sede.qroo.gob.mx/medios-de-verificacion-2026/ Dirección de Capacitación, Desarrollo Empresarial y Mejora Regulatoria https://sede.qroo.gob.mx/medios-de-verificacion-2026/	Se cuentan con los recursos humanos y materiales necesarios para dotar a las empresas con paquetes de publicidad para la mejora operativa
Componente	C04 - Porcentaje de Empresas con implementación de tecnología 5.0	1110U009C04 - porcentaje de Empresas beneficiadas que aumentaron la eficiencia operativa con la implementación de tecnología 5.0	Informe Anual con solicitud, aprobadas, convenios informes técnicos evidencia fotográfica, generado por la Dirección de Articulación Productiva https://qroo.gob.mx/sede/indicadores-de-resultados-2026/	Que las empresas estén interesadas en la tecnología
Actividad	C04.A01 - Convocatoria pública para empresas interesada con subsidio para adopción de tecnología inteligente para el desarrollo de línea de producción	1110U009C03A01 - porcentaje de Empresas beneficiadas que aumentaron la eficiencia operativa con la implementación de tecnología 5.0	Informe Anual con solicitud, aprobadas, convenios informes técnicos evidencia fotográfica, generado por la Dirección de Articulación Productiva https://qroo.gob.mx/sede/indicadores-de-resultados-2026/	Las empresas están interesadas en los subsidios
Actividad	C04.A02 - Asistencia técnica para adopción de manufactura inteligente	1110U009C04A02 - Asistencia técnica para adopción de manufactura inteligente	Informe Anual con solicitud, aprobadas, convenios informes técnicos constancias, encuestas evidencia fotográfica, generado por la Dirección de Articulación Productiva https://qroo.gob.mx/sede/indicadores-de-resultados-2026/	Las empresas están interesadas en recibir asistencia
Actividad	C04.A03 - Talleres de Rediseño de procesos productivos	1110U009C04A03 - Número de empresas beneficiadas con talleres de rediseño de procesos productivo	Informe Anual con solicitud, aprobadas, convenios informes técnicos, constancias, encuestas evidencia fotográfica, generado por la Dirección de Articulación Productiva https://qroo.gob.mx/sede/indicadores-de-resultados-2026/	Las empresas están interesadas en los talleres

Abril Arit Arce y Pérez
 Jefa de Depto. de Asistencia Técnica

Elaboró

Mtro. Eduardo Antonio Santos Padrón
 Director de Planeación

Revisó

Lic. Paul Carrillo de Cáceres
 Secretario de Desarrollo Económico

Autorizó



1110 - Secretaría de Desarrollo Económico

MML-08 - REPORTE GENERAL DE INTEGRACIÓN PROGRAMÁTICA CON BASE EN LA METODOLOGÍA DE MARCO LÓGICO	
PROGRAMA PRESUPUESTARIO:	U009 - Consolidación y crecimiento de las MIPYMES
EJERCICIO FISCAL:	2026

MML-07	Cédula de Evaluación Programática de Indicadores (Método CREMAA)
---------------	---

Método CREMAA	
UNIDAD RESPONSABLE:	2111110110-2204 - Subsecretaría de Desarrollo Económico y Mejora Regulatoria
NIVEL:	FIN
RESUMEN NARRATIVO:	F - Contribuir con un modelo de desarrollo económico humanista con el impulso a la diversificación económica que fortalece la permanencia, crecimiento y consolidación de las micro, pequeñas y medianas empresas, mediante la participación de las y los empresarios del estado en programas, proyectos y acciones de capacitación, desarrollo empresarial, asistencia técnica, financiamiento, articulación productiva, mercadotecnia y vinculación comercial orientados a su crecimiento comercial y productivo, así como, a su expansión territorial.
INDICADOR:	PEDO13I2 - Número de Empresas Formales existentes
FÓRMULA:	El IMSS es el organismo que proporciona la información a partir de sus registros administrativos, el dato a utilizar es el número de personas físicas o morales afiliadas al IMSS al mes de agosto de cada año. el primer semestre de cada año.

Aspecto a Evaluar	Área de Oportunidad			Observaciones
	Sí	No	Parcial	
01 - ¿El objetivo o resumen narrativo mantiene relación con los elementos que integran el indicador?	✓			
02 - ¿Los elementos que integran el indicador son consistentes entre sí?	✓			
03 - ¿Es claro?	✓			
04 - ¿Es relevante?	✓			
05 - ¿Es económico?	✓			
06 - ¿Es monitoreable?	✓			
07 - ¿Es adecuado?	✓			
08 - ¿Tiene aporte marginal?	✓			
CALIFICACIÓN	100.00			

Abril Ariz Arreola Pérez
Jefa de Depto. de Asistencia Técnica
Elaboró

Mtro. Eduardo Antonio Santos Padrón
Director de Planeación
Revisó

Lic. Paul Carrillo de Cáceres
Secretario de Desarrollo Económico
Autorizó



1110 - Secretaría de Desarrollo Económico

**MML-08 - REPORTE GENERAL DE INTEGRACIÓN PROGRAMÁTICA
CON BASE EN LA METODOLOGÍA DE MARCO LÓGICO**

PROGRAMA PRESUPUESTARIO:	U009 - Consolidación y crecimiento de las MIPYMES
EJERCICIO FISCAL:	2026

MML-07 Cédula de Evaluación Programática de Indicadores (Método CREMAA)

Método CREMAA	
UNIDAD RESPONSABLE:	2111110110-2204 - Subsecretaría de Desarrollo Económico y Mejora Regulatoria
NIVEL:	PROPOSITO
RESUMEN NARRATIVO:	F.P - Las empresas con actividades económicas en sectores estratégicos de Quintana Roo, cuentan con estrategias y mecanismos para elevar su productividad y rentabilidad, que les permiten consolidarse, contribuyendo a impulsar el Desarrollo Económico del Estado.
INDICADOR:	0902IO1 - PIB de actividades económicas consideradas como estratégicas en la Ley de Desarrollo Económico y Competitividad para el Estado de Quintana Roo (Agropecuario, Manufactura y Comercio).
FÓRMULA:	((Valor total de la producción en sectores estratégicos en el año T/ Valor total de la producción en sectores estratégico en el año T-1) X 100)

Aspecto a Evaluar	Área de Oportunidad			Observaciones
	Sí	No	Parcial	
01 - ¿El objetivo o resumen narrativo mantiene relación con los elementos que integran el indicador?	✓			
02 - ¿Los elementos que integran el indicador son consistentes entre sí?	✓			
03 - ¿Es claro?	✓			
04 - ¿Es relevante?	✓			
05 - ¿Es económico?	✓			
06 - ¿Es monitoreable?	✓			
07 - ¿Es adecuado?	✓			
08 - ¿Tiene aporte marginal?	✓			
CALIFICACIÓN	100.00			

April Arit Arroyo Pérez
Jefa de Depto. de Asistencia Técnica

Elaboró

Mtro. Eduardo Antonio Santos Padrón
Director de Planeación

Revisó

Lic. Paul Carrillo de Cáceres
Secretario de Desarrollo Económico

Autorizó

1110 - Secretaría de Desarrollo Económico


MML-08 - REPORTE GENERAL DE INTEGRACIÓN PROGRAMÁTICA CON BASE EN LA METODOLOGÍA DE MARCO LÓGICO	
PROGRAMA PRESUPUESTARIO:	U009 - Consolidación y crecimiento de las MIPYMES
EJERCICIO FISCAL:	2026

MML-07	Cédula de Evaluación Programática de Indicadores (Método CREMAA)
---------------	---

Método CREMAA	
UNIDAD RESPONSABLE:	211110110-2408 - Dirección de Articulación Productiva
NIVEL:	COMPONENTE
RESUMEN NARRATIVO:	F.P.C01 - MiPymes Productoras con inclusión y comercialización agroindustrial
INDICADOR:	1110U009C01 - Porcentaje de MiPyMEs que mejoran su competitividad productiva con empaques y embalajes de alta calidad
FÓRMULA:	Número de MiPyMEs del sector agroindustrial fortalecidas en calidad de productos para incorporarse a cadenas de valor

Aspecto a Evaluar	Área de Oportunidad			Observaciones
	Sí	No	Parcial	
01 - ¿El objetivo o resumen narrativo mantiene relación con los elementos que integran el indicador?	✓			Sí mantiene relación
02 - ¿Los elementos que integran el indicador son consistentes entre sí?	✓			Sí, son consistes
03 - ¿Es claro?	✓			sí, es claro
04 - ¿Es relevante?	✓			sí, es relevante
05 - ¿Es económico?	✓			Sí, no genera costos
06 - ¿Es monitoreable?	✓			Sí, a través de informes
07 - ¿Es adecuado?	✓			Sí, es adecuado
08 - ¿Tiene aporte marginal?	✓			Sí, contribuye al desarrollo empresarial
CALIFICACIÓN	100.00			


 Abril Arit Arroyo Pérez
 Jefe de Depto. de Asistencia Técnica
Elaboró


 Mtro. Eduardo Antonio Santos Padrón
 Director de Planeación
Revisó


 Lic. Paul Carrillo de Cáceres
 Secretario de Desarrollo Económico
Autorizó



1110 - Secretaría de Desarrollo Económico

**MML-08 - REPORTE GENERAL DE INTEGRACIÓN PROGRAMÁTICA
CON BASE EN LA METODOLOGÍA DE MARCO LÓGICO**

PROGRAMA PRESUPUESTARIO:	U009 - Consolidación y crecimiento de las MIPYMES
EJERCICIO FISCAL:	2026

MML-07	Cédula de Evaluación Programática de Indicadores (Método CREMAA)
---------------	---

Método CREMAA	
UNIDAD RESPONSABLE:	2111110110-2408 - Dirección de Articulación Productiva
NIVEL:	ACTIVIDAD
RESUMEN NARRATIVO:	F.P.C01.A01 - Talleres especializados en identidad de marca, marketing y diferenciación en mercados competitivos, diseño de empaques y estrategias de comercialización por expertos en branding y desarrollo empresarial
INDICADOR:	1110U009C01A01 - MiPyMEs participantes de talleres especializados en identidad de marca, marketing y diferenciación en mercados competitivos, diseño de empaques y estrategias de comercialización por expertos en branding y desarrollo empresarial
FÓRMULA:	Número de MiPyMEs que asistieron a los talleres talleres especializados en identidad de marca, marketing y diferenciación en mercados competitivos, diseño de empaques y estrategias de comercialización impartido

Aspecto a Evaluar	Área de Oportunidad			Observaciones
	Sí	No	Parcial	
01 - ¿El objetivo o resumen narrativo mantiene relación con los elementos que integran el indicador?	✓			Si, mantiene relación
02 - ¿Los elementos que integran el indicador son consistentes entre sí?	✓			Si, son consistentes
03 - ¿Es claro?	✓			Si, es claro
04 - ¿Es relevante?	✓			Si, es relevantes para el sector empresarial
05 - ¿Es económico?	✓			Si, no tiene costo
06 - ¿Es monitoreable?	✓			Si, con informes de actividades
07 - ¿Es adecuado?	✓			Si, es adecuado
08 - ¿Tiene aporte marginal?	✓			Si, contribuye al desarrollo empresarial
CALIFICACIÓN				100.00

Abril Ariz Arredondo Pérez
Jefa de Depto. de Asistencia Técnica
Elaboro

Mtro. Eduardo Antonio Santos Padrón
Director de Planeación
Revisó

Lic. Paul Carrillo de Cáceres
Secretario de Desarrollo Económico
Autorizó



1110 - Secretaría de Desarrollo Económico

MML-08 - REPORTE GENERAL DE INTEGRACIÓN PROGRAMÁTICA CON BASE EN LA METODOLOGÍA DE MARCO LÓGICO	
PROGRAMA PRESUPUESTARIO:	U009 - Consolidación y crecimiento de las MIPYMES
EJERCICIO FISCAL:	2026

MML-07	Cédula de Evaluación Programática de Indicadores (Método CREMAA)
---------------	---

Método CREMAA	
UNIDAD RESPONSABLE:	2111110110-2408 - Dirección de Articulación Productiva
NIVEL:	ACTIVIDAD
RESUMEN NARRATIVO:	F.P.C01.A02 - Mipymes con stands móviles y activación de mercado sobre ruedas
INDICADOR:	1110U009C01A02 - Mipymes de sectores estratégicos beneficiados en la convocatoria de proyectos de integración productiva
FÓRMULA:	Número de mipymes con proyectos de alto impacto social inclusivo de sectores estratégicos seleccionados

Aspecto a Evaluar	Área de Oportunidad			Observaciones
	Sí	No	Parcial	
01 - ¿El objetivo o resumen narrativo mantiene relación con los elementos que integran el indicador?	✓			Sí, tiene relación con el indicador
02 - ¿Los elementos que integran el indicador son consistentes entre sí?	✓			Sí, son consistentes
03 - ¿Es claro?	✓			Sí, es claro
04 - ¿Es relevante?	✓			Sí, se realiza en beneficio de las mujeres productivas
05 - ¿Es económico?	✓			Sí, no tiene costo.
06 - ¿Es monitoreable?	✓			Sí, a través de informes
07 - ¿Es adecuado?	✓			Sí, es adecuado para el desarrollo de las mujeres productivas
08 - ¿Tiene aporte marginal?	✓			Sí, contribuye al fortalecimiento local
CALIFICACIÓN	100.00			

Abril Ariz Arroyo Pérez
Jefa de Depto. de Asistencia Técnica

Elaboró

Mtro. Eduardo Antonio Santos Padrón
Director de Planeación

Revisó

Lic. Paul Carrillo de Cáceres
Secretario de Desarrollo Económico

Autorizó



1110 - Secretaría de Desarrollo Económico

MML-08 - REPORTE GENERAL DE INTEGRACIÓN PROGRAMÁTICA CON BASE EN LA METODOLOGÍA DE MARCO LÓGICO	
PROGRAMA PRESUPUESTARIO:	U009 - Consolidación y crecimiento de las MIPYMES
EJERCICIO FISCAL:	2026

MML-07	Cédula de Evaluación Programática de Indicadores (Método CREMAA)
---------------	---

Método CREMAA	
UNIDAD RESPONSABLE:	2111110110-2408 - Dirección de Articulación Productiva
NIVEL:	ACTIVIDAD
RESUMEN NARRATIVO:	F.P.C01.A03 - Mipymes Vinculadas para su comercialización con productos de alta calidad en cadenas de valor
INDICADOR:	1110U009C02A03 - Numero de Mipymes que incrementaron sus ventas al tener productos de alta calidad en el mercado
FÓRMULA:	(Número de mipymes con productos de calidad para comercialización de productos hechos en Quintana Roo que incrementaron sus ingresos post seleccionados/(Número de mipymes con productos de calidad para comercialización de productos hechos en Quintana Roo que incrementaron sus ingresos previo vinculación) X 100

Aspecto a Evaluar	Área de Oportunidad			Observaciones
	Sí	No	Parcial	
01 - ¿El objetivo o resumen narrativo mantiene relación con los elementos que integran el indicador?	✓			Si mantiene relación con los indicadores
02 - ¿Los elementos que integran el indicador son consistentes entre sí?	✓			Si, son consistentes
03 - ¿Es claro?	✓			Si, es clara la información.
04 - ¿Es relevante?	✓			Si, relevantes para las mujeres productivas
05 - ¿Es económico?	✓			Si, no tiene costo
06 - ¿Es monitoreable?	✓			Si, a través de informes
07 - ¿Es adecuado?	✓			Si, adecuado para el desarrollo empresarial
08 - ¿Tiene aporte marginal?	✓			Si, contribuye al desarrollo local
CALIFICACIÓN	100.00			

Abril Ariz Andoya Pérez
 Jefa de Depto. de Asistencia Técnica
Elaboró

Mtro. Eduardo Antonio Santos Padrón
 Director de Planeación
Revisó

Lic. Paul Carrillo de Cáceres
 Secretario de Desarrollo Económico
Autorizó



1110 - Secretaría de Desarrollo Económico

**MML-08 - REPORTE GENERAL DE INTEGRACIÓN PROGRAMÁTICA
CON BASE EN LA METODOLOGÍA DE MARCO LÓGICO**

PROGRAMA PRESUPUESTARIO:	U009 - Consolidación y crecimiento de las MIPYMES
EJERCICIO FISCAL:	2026

MML-07 Cédula de Evaluación Programática de Indicadores (Método CREMAA)

Método CREMAA	
UNIDAD RESPONSABLE:	2111110110-2408 - Dirección de Articulación Productiva
NIVEL:	COMPONENTE
RESUMEN NARRATIVO:	F.P.C02 - Microempresas lideradas por mujeres incubados con enfoque territorial acceden a capital semilla , capacitación y redes empresariales
INDICADOR:	1110U009C02 - Porcentaje de Micronegocios liderados por Mujeres beneficiadas del Programa de Mujeres Transformando Quintana Roo
FÓRMULA:	(Número de micronegocios liderados por mujeres beneficiarias del programa/Número de micronegocios liderados por mujeres convocadas para participar en el programa para su transformación empresarial) X 100

Aspecto a Evaluar	Área de Oportunidad			Observaciones
	Sí	No	Parcial	
01 - ¿El objetivo o resumen narrativo mantiene relación con los elementos que integran el indicador?	✓			Si, mantiene relación
02 - ¿Los elementos que integran el indicador son consistentes entre sí?	✓			Si, son consistentes
03 - ¿Es claro?	✓			Si, es claro el enfoque
04 - ¿Es relevante?	✓			Si, es relevantes para el beneficio de las mujeres
05 - ¿Es económico?	✓			Si, no tiene costos
06 - ¿Es monitoreable?	✓			Si, es monitoreable con informes de actividades
07 - ¿Es adecuado?	✓			Si, es adecuado para el fortalecimiento de empresas
08 - ¿Tiene aporte marginal?	✓			Si, brinda apoyos a las mujeres empresarial
CALIFICACIÓN	100.00			

Abril Arít Arroyo Pérez
Jefe de Depto. de Asistencia Técnica

Elaboró

Mtro. Eduardo Antonio Santos Padrón
Director de Planeación

Revisó

Lic. Paul Carrillo de Cáceres
Secretario de Desarrollo Económico

Autorizó

1110 - Secretaría de Desarrollo Económico

MML-08 - REPORTE GENERAL DE INTEGRACIÓN PROGRAMÁTICA CON BASE EN LA METODOLOGÍA DE MARCO LÓGICO	
PROGRAMA PRESUPUESTARIO:	U009 - Consolidación y crecimiento de las MIPYMES
EJERCICIO FISCAL:	2026

MML-07	Cédula de Evaluación Programática de Indicadores (Método CREMAA)
---------------	---

Método CREMAA	
UNIDAD RESPONSABLE:	2111110110-2408 - Dirección de Articulación Productiva
NIVEL:	ACTIVIDAD
RESUMEN NARRATIVO:	F.P.C02.A01 - Convocatoria publica para acceso a subsidio a la producción para mejorar la línea de producción con tecnología inteligente
INDICADOR:	1110U009C02A01 - Porcentaje de micronegocios liderados por mujeres beneficiados con capital semilla para sus proyectos de crecimiento empresarial
FÓRMULA:	(Número de micronegocios liderados por mujeres beneficiados con capital semilla para su fortalecimiento empresarial/Número de micronegocios liderados por mujeres convocadas para participar en el desarrollo de sus proyectos de fortalecimiento empresarial)X100

Aspecto a Evaluar	Área de Oportunidad			Observaciones
	Sí	No	Parcial	
01 - ¿El objetivo o resumen narrativo mantiene relación con los elementos que integran el indicador?	✓			Si, tiene relación con los indicadores
02 - ¿Los elementos que integran el indicador son consistentes entre sí?	✓			Si, son consistes
03 - ¿Es claro?	✓			Si, es claro
04 - ¿Es relevante?	✓			Es relevante para el fortalecimiento de las actividades realizadas por mujeres
05 - ¿Es económico?	✓			Si, no tiene costo
06 - ¿Es monitoreable?	✓			Si, monitoreable con informes y datos
07 - ¿Es adecuado?	✓			Si, es adecuado para el impulso de las actividades productivas
08 - ¿Tiene aporte marginal?	✓			Si, contribuye al desarrollo local
CALIFICACIÓN	100.00			

Abril Arit Arriola Pérez
Jefa de Depto. de Asistencia Técnica
Elaboró

Mtro. Eduardo Antonio Santos Padrón
Director de Planeación
Revisó

Lic. Paul Carrillo de Cáceres
Secretario de Desarrollo Económico
Autorizó



1110 - Secretaría de Desarrollo Económico

MML-08 - REPORTE GENERAL DE INTEGRACIÓN PROGRAMÁTICA CON BASE EN LA METODOLOGÍA DE MARCO LÓGICO	
PROGRAMA PRESUPUESTARIO:	U009 - Consolidación y crecimiento de las MIPYMES
EJERCICIO FISCAL:	2026

MML-07	Cédula de Evaluación Programática de Indicadores (Método CREMAA)
---------------	---

Método CREMAA	
UNIDAD RESPONSABLE:	2111110110-2408 - Dirección de Articulación Productiva
NIVEL:	ACTIVIDAD
RESUMEN NARRATIVO:	F.P.C02.A02 - Impartición de talleres de aceleración para fortalecer las capacidades empresariales de las microempresas lideras por mujeres.
INDICADOR:	1110U009C02A02 - Porcentaje de micronegocios liderados por mujeres beneficiadas con herramientas empresariales
FÓRMULA:	(Número de microempresa lideradas por mujeres que asistieron a los talleres de aceleración empresarial/Número de microempresa lideradas por mujeres convocadas para participar en los talleres de aceleración empresarial)X100

Aspecto a Evaluar	Área de Oportunidad			Observaciones
	Sí	No	Parcial	
01 - ¿El objetivo o resumen narrativo mantiene relación con los elementos que integran el indicador?	✓			Si, tiene relación con los indicadores
02 - ¿Los elementos que integran el indicador son consistentes entre sí?	✓			Si, son consistentes
03 - ¿Es claro?	✓			Si, son claros
04 - ¿Es relevante?	✓			Si, es relevante ya que apoya a las mujeres
05 - ¿Es económico?	✓			Si, no tiene costo
06 - ¿Es monitoreable?	✓			Si, a través de informes
07 - ¿Es adecuado?	✓			Si, es adecuado para las actividades empresariales
08 - ¿Tiene aporte marginal?	✓			Si, contribuye al desarrollo local
CALIFICACIÓN	100.00			


 Abril Arit Arroyo Pérez
 Jefa de Depto. de Asistencia Técnica
Elaboró


 Mtro. Eduardo Antonio Santos Padrón
 Director de Planeación
Revisó


 Lic. Paul Carrillo de Cáceres
 Secretario de Desarrollo Económico
Autorizó



1110 - Secretaría de Desarrollo Económico

MML-08 - REPORTE GENERAL DE INTEGRACIÓN PROGRAMÁTICA CON BASE EN LA METODOLOGÍA DE MARCO LÓGICO	
PROGRAMA PRESUPUESTARIO:	U009 - Consolidación y crecimiento de las MIPYMES
EJERCICIO FISCAL:	2026

MML-07	Cédula de Evaluación Programática de Indicadores (Método CREMAA)
---------------	---

Método CREMAA	
UNIDAD RESPONSABLE:	2111110110-2408 - Dirección de Articulación Productiva
NIVEL:	ACTIVIDAD
RESUMEN NARRATIVO:	F.P.C02.A03 - Plataforma digital de seguimiento para consolidación y competitividad de micronegocios implementada
INDICADOR:	1110U009C02A03 - Porcentaje de micronegocios liderados por mujeres sostenibles registradas en la plataforma
FÓRMULA:	(Número de micronegocios liderados por mujeres con incremento en sus ingresos por beneficios registradas en la plataforma/ Número de micronegocios liderados por mujeres registrada en el programa mujeres transformando quintana roo r)X100

Aspecto a Evaluar	Área de Oportunidad			Observaciones
	Sí	No	Parcial	
01 - ¿El objetivo o resumen narrativo mantiene relación con los elementos que integran el indicador?	✓			Si, tiene relación con el indicador
02 - ¿Los elementos que integran el indicador son consistentes entre sí?	✓			Si, son consistentes
03 - ¿Es claro?	✓			Si, es claro
04 - ¿Es relevante?	✓			Si, es relevante para las mujeres
05 - ¿Es económico?	✓			Si, no tiene costo
06 - ¿Es monitoreable?	✓			Si, a través de informes
07 - ¿Es adecuado?	✓			Si, es adecuado
08 - ¿Tiene aporte marginal?	✓			Si, contribuye al desarrollo local
CALIFICACIÓN	100.00			

Abril Ariz Arroyo Félix
Jefa de Depto. de Asistencia Técnica
Elaboró

Mtro. Eduardo Antonio Santos Padrón
Director de Planeación
Revisó

Lic. Paul Carrillo de Cáceres
Secretario de Desarrollo Económico
Autorizó



1110 - Secretaría de Desarrollo Económico

MML-08 - REPORTE GENERAL DE INTEGRACIÓN PROGRAMÁTICA CON BASE EN LA METODOLOGÍA DE MARCO LÓGICO	
PROGRAMA PRESUPUESTARIO:	U009 - Consolidación y crecimiento de las MIPYMES
EJERCICIO FISCAL:	2026

MML-07	Cédula de Evaluación Programática de Indicadores (Método CREMAA)
---------------	---

Método CREMAA	
UNIDAD RESPONSABLE:	2111110110-2411 - Dirección de Capacitación y de Desarrollo Empresarial y Mejora Regulatoria
NIVEL:	COMPONENTE
RESUMEN NARRATIVO:	F.P.C03 - Programa Transforma Tu Negocio. Implementado
INDICADOR:	1110U009C03 - Porcentaje de empresas beneficiadas con el programa Transforma tu Negocio
FÓRMULA:	(Total de empresas beneficiadas / Total de empresas interesadas en el programa) X 100

Aspecto a Evaluar	Área de Oportunidad			Observaciones
	Sí	No	Parcial	
01 - ¿El objetivo o resumen narrativo mantiene relación con los elementos que integran el indicador?	✓			Si, tiene relación con los indicadores
02 - ¿Los elementos que integran el indicador son consistentes entre sí?	✓			Si, son consistentes
03 - ¿Es claro?	✓			Si, son claros
04 - ¿Es relevante?	✓			Si, para el sector empresarial
05 - ¿Es económico?	✓			Si, no tiene costo
06 - ¿Es monitoreable?	✓			Si, mediante informes
07 - ¿Es adecuado?	✓			Si, para el impulso empresarial
08 - ¿Tiene aporte marginal?	✓			Si, para el desarrollo local
CALIFICACIÓN	100.00			

Abril Arit Arroyo Pérez
Jefa de Depto. de Asistencia Técnica
Elaboró

Mtro. Eduardo Antonio Santos Padrón
Director de Planeación
Revisó

Lic. Paul Carrillo de Cáceres
Secretario de Desarrollo Económico
Autorizó



1110 - Secretaría de Desarrollo Económico

MML-08 - REPORTE GENERAL DE INTEGRACIÓN PROGRAMÁTICA CON BASE EN LA METODOLOGÍA DE MARCO LÓGICO	
PROGRAMA PRESUPUESTARIO:	U009 - Consolidación y crecimiento de las MIPYMES
EJERCICIO FISCAL:	2026

MML-07	Cédula de Evaluación Programática de Indicadores (Método CREMAA)
---------------	---

Método CREMAA	
UNIDAD RESPONSABLE:	2111110110-2411 - Dirección de Capacitación y de Desarrollo Empresarial y Mejora Regulatoria
NIVEL:	ACTIVIDAD
RESUMEN NARRATIVO:	F.P.C03.A01 - Capacitación para Mipymes en desarrollo empresarial de las Mipymes
INDICADOR:	1110U009C03A01 - Número de empresas beneficiadas con capacitación en desarrollo empresarial en el Estado de Quintana Roo
FÓRMULA:	Número de empresas capacitadas en desarrollo empresarial

Aspecto a Evaluar	Área de Oportunidad			Observaciones
	Sí	No	Parcial	
01 - ¿El objetivo o resumen narrativo mantiene relación con los elementos que integran el indicador?	✓			
02 - ¿Los elementos que integran el indicador son consistentes entre sí?	✓			
03 - ¿Es claro?	✓			
04 - ¿Es relevante?	✓			
05 - ¿Es económico?	✓			
06 - ¿Es monitoreable?	✓			
07 - ¿Es adecuado?	✓			
08 - ¿Tiene aporte marginal?	✓			
CALIFICACIÓN	100.00			

Abel Arit Arroyo Pérez
 Jefa de Depto. de Asistencia Técnica
 Elaboro

Mtro. Eduardo Antonio Santos Padrón
 Director de Planeación
 Revisó

Lic. Paul Carrillo de Cáceres
 Secretario de Desarrollo Económico
 Autorizó



1110 - Secretaría de Desarrollo Económico

MML-08 - REPORTE GENERAL DE INTEGRACIÓN PROGRAMÁTICA CON BASE EN LA METODOLOGÍA DE MARCO LÓGICO	
PROGRAMA PRESUPUESTARIO:	U009 - Consolidación y crecimiento de las MIPYMES
EJERCICIO FISCAL:	2026

MML-07	Cédula de Evaluación Programática de Indicadores (Método CREMAA)
---------------	---

Método CREMAA	
UNIDAD RESPONSABLE:	2111110110-2411 - Dirección de Capacitación y de Desarrollo Empresarial y Mejora Regulatoria
NIVEL:	ACTIVIDAD
RESUMEN NARRATIVO:	F.P.C03.A02 - Apoyos mediante diagnósticos empresariales para la mejora en la eficiencia operativa.
INDICADOR:	1110U009C03A02 - Número de empresas beneficiadas diagnósticos empresariales en el Estado de Quintana Roo
FÓRMULA:	Total de empresas beneficiadas con diagnósticos empresariales

Aspecto a Evaluar	Área de Oportunidad			Observaciones
	Sí	No	Parcial	
01 - ¿El objetivo o resumen narrativo mantiene relación con los elementos que integran el indicador?	✓			Sí, tiene relación con los indicadores
02 - ¿Los elementos que integran el indicador son consistentes entre sí?	✓			Sí, son consistentes
03 - ¿Es claro?	✓			Sí, es claro
04 - ¿Es relevante?	✓			Sí para el impulso empresarial
05 - ¿Es económico?	✓			Sí, no tiene costo
06 - ¿Es monitoreable?	✓			Sí, mediante informes
07 - ¿Es adecuado?	✓			Sí, para el sector empresarial
08 - ¿Tiene aporte marginal?	✓			Sí, para el desarrollo local
CALIFICACIÓN	100.00			

Abil Arit Arroyo Pérez
Jefa de Depto. de Asistencia Técnica
Elaboró

Mtro. Eduardo Antonio Santos Padrón
Director de Planeación
Revisó

Lic. Paul Carrillo de Cáceres
Secretario de Desarrollo Económico
Autorizó



1110 - Secretaría de Desarrollo Económico

MML-08 - REPORTE GENERAL DE INTEGRACIÓN PROGRAMÁTICA CON BASE EN LA METODOLOGÍA DE MARCO LÓGICO	
PROGRAMA PRESUPUESTARIO:	U009 - Consolidación y crecimiento de las MIPYMES
EJERCICIO FISCAL:	2026

MML-07	Cédula de Evaluación Programática de Indicadores (Método CREMAA)
---------------	---

Método CREMAA	
UNIDAD RESPONSABLE:	2111110110-2411 - Dirección de Capacitación y de Desarrollo Empresarial y Mejora Regulatoria
NIVEL:	ACTIVIDAD
RESUMEN NARRATIVO:	F.P.C03.A03 - Apoyos mediante equipo tecnológico para la mejora en la eficiencia operativa de las mipymes
INDICADOR:	1110U009C03A03 - Número de empresas beneficiadas con herramientas tecnológicas en el Estado de Quintana Roo.
FÓRMULA:	Total de empresas beneficiadas con herramientas tecnológicas

Aspecto a Evaluar	Área de Oportunidad			Observaciones
	Sí	No	Parcial	
01 - ¿El objetivo o resumen narrativo mantiene relación con los elementos que integran el indicador?	✓			Si, tiene relación con los indicadores
02 - ¿Los elementos que integran el indicador son consistentes entre sí?	✓			Si, son consistentes
03 - ¿Es claro?	✓			Si, es claro
04 - ¿Es relevante?	✓			Si para el sector empresarial
05 - ¿Es económico?	✓			Si, no tiene costo
06 - ¿Es monitoreable?	✓			Si, mediante informes
07 - ¿Es adecuado?	✓			Si, para el impulso empresarial
08 - ¿Tiene aporte marginal?	✓			Si, para el desarrollo local
CALIFICACIÓN	100.00			


 Abril Arit Arroya Pérez
 Jefa de Depto. de Asistencia Técnica
Elaboró


 Mtro. Eduardo Antonio Santos Padrón
 Director de Planeación
Revisó


 Lic. Paul Carrillo de Cáceres
 Secretario de Desarrollo Económico
Autorizó



1110 - Secretaría de Desarrollo Económico

MML-08 - REPORTE GENERAL DE INTEGRACIÓN PROGRAMÁTICA CON BASE EN LA METODOLOGÍA DE MARCO LÓGICO	
PROGRAMA PRESUPUESTARIO:	U009 - Consolidación y crecimiento de las MIPYMES
EJERCICIO FISCAL:	2026

MML-07	Cédula de Evaluación Programática de Indicadores (Método CREMAA)
---------------	---

Método CREMAA	
UNIDAD RESPONSABLE:	2111110110-2411 - Dirección de Capacitación y de Desarrollo Empresarial y Mejora Regulatoria
NIVEL:	ACTIVIDAD
RESUMEN NARRATIVO:	F.P.C03.A04 - Apoyos mediante paquetes de publicidad para la mejora en la eficiencia operativa.
INDICADOR:	1110U009C03A04 - Número de empresas beneficiadas con paquetes de publicidad en el Estado de Quintana Roo
FÓRMULA:	Número de empresas beneficiadas con paquetes de publicidad en el Estado de Quintana Roo

Aspecto a Evaluar	Área de Oportunidad			Observaciones
	Sí	No	Parcial	
01 - ¿El objetivo o resumen narrativo mantiene relación con los elementos que integran el indicador?	✓			
02 - ¿Los elementos que integran el indicador son consistentes entre sí?	✓			
03 - ¿Es claro?	✓			
04 - ¿Es relevante?	✓			
05 - ¿Es económico?	✓			
06 - ¿Es monitoreable?	✓			
07 - ¿Es adecuado?	✓			
08 - ¿Tiene aporte marginal?	✓			
CALIFICACIÓN	100.00			

Abril Arit Arroyo Pérez
 Jefa de Depto. de Asistencia Técnica
 Elaboró

Mtro. Eduardo Antonio Santos Padrón
 Director de Planeación
 Revisó

Lic. Paul Carrillo de Cáceres
 Secretario de Desarrollo Económico
 Autorizó



1110 - Secretaría de Desarrollo Económico

MML-08 - REPORTE GENERAL DE INTEGRACIÓN PROGRAMÁTICA CON BASE EN LA METODOLOGÍA DE MARCO LÓGICO

PROGRAMA PRESUPUESTARIO:	U009 - Consolidación y crecimiento de las MIPYMES
EJERCICIO FISCAL:	2026

MML-07	Cédula de Evaluación Programática de Indicadores (Método CREMAA)
---------------	---

Método CREMAA	
UNIDAD RESPONSABLE:	2111110110-2408 - Dirección de Articulación Productiva
NIVEL:	COMPONENTE
RESUMEN NARRATIVO:	F.P.C04 - Porcentaje de Empresas con implementación de tecnología 5.0
INDICADOR:	1110U009C04 - porcentaje de Empresas beneficiadas que aumentaron la eficiencia operativa con la implementación de tecnología 5.0
FÓRMULA:	(Numero de Empresas con implementación de tecnología 5.0 /Numero de Empresas participantes en la convocatoria para la implementación de tecnología 5.0) x 100

Aspecto a Evaluar	Área de Oportunidad			Observaciones
	Sí	No	Parcial	
01 - ¿El objetivo o resumen narrativo mantiene relación con los elementos que integran el indicador?	✓			Si, tiene relación con los indicadores
02 - ¿Los elementos que integran el indicador son consistentes entre sí?	✓			Si, son consistentes
03 - ¿Es claro?	✓			Si, es claro lo que pretende realizar
04 - ¿Es relevante?	✓			Si, es relevante
05 - ¿Es económico?	✓			Si, no tiene costo
06 - ¿Es monitoreable?	✓			Si, mediante informes
07 - ¿Es adecuado?	✓			Si, para el desarrollo de actividades empresariales
08 - ¿Tiene aporte marginal?	✓			Si, contribuye al desarrollo local
CALIFICACIÓN				100.00

Abril Arit Arroyo Pérez
Jefa de Depto. de Asistencia Técnica

Elaboró

Mtro. Eduardo Antonio Santos Padrón
Director de Planeación

Revisó

Lic. Paul Carrillo de Cáceres
Secretario de Desarrollo Económico

Autorizó

1110 - Secretaría de Desarrollo Económico

**MML-08 - REPORTE GENERAL DE INTEGRACIÓN PROGRAMÁTICA
CON BASE EN LA METODOLOGÍA DE MARCO LÓGICO**

PROGRAMA PRESUPUESTARIO:	U009 - Consolidación y crecimiento de las MIPYMES
EJERCICIO FISCAL:	2026

MML-07 Cédula de Evaluación Programática de Indicadores (Método CREMAA)

Método CREMAA	
UNIDAD RESPONSABLE:	2111110110-2408 - Dirección de Articulación Productiva
NIVEL:	ACTIVIDAD
RESUMEN NARRATIVO:	F.P.C04.A01 - Convocatoria pública para empresas interesada con subsidio para adopción de tecnología inteligente para el desarrollo de línea de producción
INDICADOR:	1110U009C03A01 - porcentaje de Empresas beneficiadas que aumentaron la eficiencia operativa con la implementación de tecnología 5.0
FÓRMULA:	(Número de Empresas beneficiadas con subsidio para la implementación de tecnología 5.0 / Número de Empresas participantes en la convocatoria para subsidio en implementación de tecnología 5.0) x 100

Aspecto a Evaluar	Área de Oportunidad			Observaciones
	Sí	No	Parcial	
01 - ¿El objetivo o resumen narrativo mantiene relación con los elementos que integran el indicador?	✓			Si, tiene relación con los indicadores
02 - ¿Los elementos que integran el indicador son consistentes entre sí?	✓			Si, son muy consistentes
03 - ¿Es claro?	✓			Si, es claro
04 - ¿Es relevante?	✓			Si, es relevante para el impulso empresarial
05 - ¿Es económico?	✓			Si, no tiene costo
06 - ¿Es monitoreable?	✓			Si, a través de informes
07 - ¿Es adecuado?	✓			Si, para el desarrollo empresarial
08 - ¿Tiene aporte marginal?	✓			Si, contribuye al desarrollo local
CALIFICACIÓN	100.00			

Abril Arit Arcoya Pérez
Jefa de Depto. de Asistencia Técnica
Elaboró

Mtro. Eduardo Antonio Santos Padrón
Director de Planeación
Revisó

Lic. Paul Carrillo de Cáceres
Secretario de Desarrollo Económico
Autorizó

1110 - Secretaría de Desarrollo Económico

MML-08 - REPORTE GENERAL DE INTEGRACIÓN PROGRAMÁTICA CON BASE EN LA METODOLOGÍA DE MARCO LÓGICO	
PROGRAMA PRESUPUESTARIO:	U009 - Consolidación y crecimiento de las MIPYMES
EJERCICIO FISCAL:	2026

MML-07	Cédula de Evaluación Programática de Indicadores (Método CREMAA)
---------------	---

Método CREMAA	
UNIDAD RESPONSABLE:	21111101110-2408 - Dirección de Articulación Productiva
NIVEL:	ACTIVIDAD
RESUMEN NARRATIVO:	F.P.C04.A02 - Asistencia técnica para adopción de manufactura inteligente
INDICADOR:	1110U009C04A02 - Asistencia técnica para adopción de manufactura inteligente
FÓRMULA:	(Numero de participantes en la asistencia técnica a en manufactura /Numero de Empresas convocadas) x 100

Aspecto a Evaluar	Área de Oportunidad			Observaciones
	Sí	No	Parcial	
01 - ¿El objetivo o resumen narrativo mantiene relación con los elementos que integran el indicador?	✓			Sí, tiene relación con el indicador
02 - ¿Los elementos que integran el indicador son consistentes entre sí?	✓			Sí, son consistentes
03 - ¿Es claro?	✓			Sí, la información es clara
04 - ¿Es relevante?	✓			Sí, es relevante para el sector empresarial
05 - ¿Es económico?	✓			Sí, no tiene costo
06 - ¿Es monitoreable?	✓			Sí mediante informes
07 - ¿Es adecuado?	✓			Sí, para el desarrollo empresarial
08 - ¿Tiene aporte marginal?	✓			Sí, para desarrollo local
CALIFICACIÓN				100.00

Abril Arit Amayo Pérez
 Jefa de Depto. de Asistencia Técnica
Elaboró

Mtro. Eduardo Antonio Santos Padrón
 Director de Planeación
Revisó

Lic. Paul Carrillo de Cáceres
 Secretario de Desarrollo Económico
Autorizó

1110 - Secretaría de Desarrollo Económico

MML-08 - REPORTE GENERAL DE INTEGRACIÓN PROGRAMÁTICA CON BASE EN LA METODOLOGÍA DE MARCO LÓGICO	
PROGRAMA PRESUPUESTARIO:	U009 - Consolidación y crecimiento de las MIPYMES
EJERCICIO FISCAL:	2026

MML-07	Cédula de Evaluación Programática de Indicadores (Método CREMAA)
---------------	---

Método CREMAA	
UNIDAD RESPONSABLE:	2111110110-2408 - Dirección de Articulación Productiva
NIVEL:	ACTIVIDAD
RESUMEN NARRATIVO:	F.P.C04.A03 - Talleres de Rediseño de procesos productivos
INDICADOR:	1110U009C04A03 - Número de empresas beneficiadas con talleres de rediseño de procesos productivos
FÓRMULA:	(Numero de participantes en los talleres de rediseño de procesos /Numero de Empresas convocada talleres) x 100

Aspecto a Evaluar	Área de Oportunidad			Observaciones
	Sí	No	Parcial	
01 - ¿El objetivo o resumen narrativo mantiene relación con los elementos que integran el indicador?	✓			Si, tiene relación con los indicadores
02 - ¿Los elementos que integran el indicador son consistentes entre sí?	✓			Si, son consistentes
03 - ¿Es claro?	✓			Si, es clara la información
04 - ¿Es relevante?	✓			Si, es relevante para el sector empresarial
05 - ¿Es económico?	✓			Si, no tiene costo
06 - ¿Es monitoreable?	✓			Si, mediante informes
07 - ¿Es adecuado?	✓			Si, para el desarrollo empresarial
08 - ¿Tiene aporte marginal?	✓			Si, para el desarrollo local
CALIFICACIÓN	100.00			

Abril Arit Arroyo Pérez
Jefa de Depto. de Asistencia Técnica

Elaboró

Mtro. Eduardo Antonio Santos Padrón
Director de Planeación

Revisó

Lic. Paul Carrillo de Cáceres
Secretario de Desarrollo Económico

Autorizó

